

APOTEKET AB:s PENSIONSSTIFTELSE

Organisationsnummer 802009-9605

ÅRSREDOVISNING

2014

Handwritten signature and initials in blue ink, including the letters "A", "VE", and "ST".

ÅRSREDOVISNING

Styrelsen och verkställande direktören för Apoteket AB: s Pensionsstiftelse får härmed avge årsredovisning för verksamhetsåret 2014. Belopp inom parentes avser verksamhetsåret 2013.

FÖRVALTNINGSBERÄTTELSE

Stiftelsens ändamål är att trygga utfästelser om pension, som Apoteket AB och övriga koncernbolag på grund av föreskrift i allmän pensionsplan eller på annat sätt har lämnat sina arbetstagare eller deras efterlevande. Tryggandet inkluderar även utfästelser som lämnats enligt tidigare för apoteksväsendet gällande pensionsplaner. Den förmånsbestämda ålderspension som tjänas in enligt Apotekets pensionsplan och ITP2 tryggs i Apotekets pensionsstiftelse. Från och med januari 2008 är Apotekets anställda anslutna till ITP-planen. Undantagna är anställda födda från och med 1944 till och med 1948 samt de anställda som var långtidssjukskrivna den 1 januari 2008, som fortsätter tjäna in pension enligt Apotekets pensionsplan.

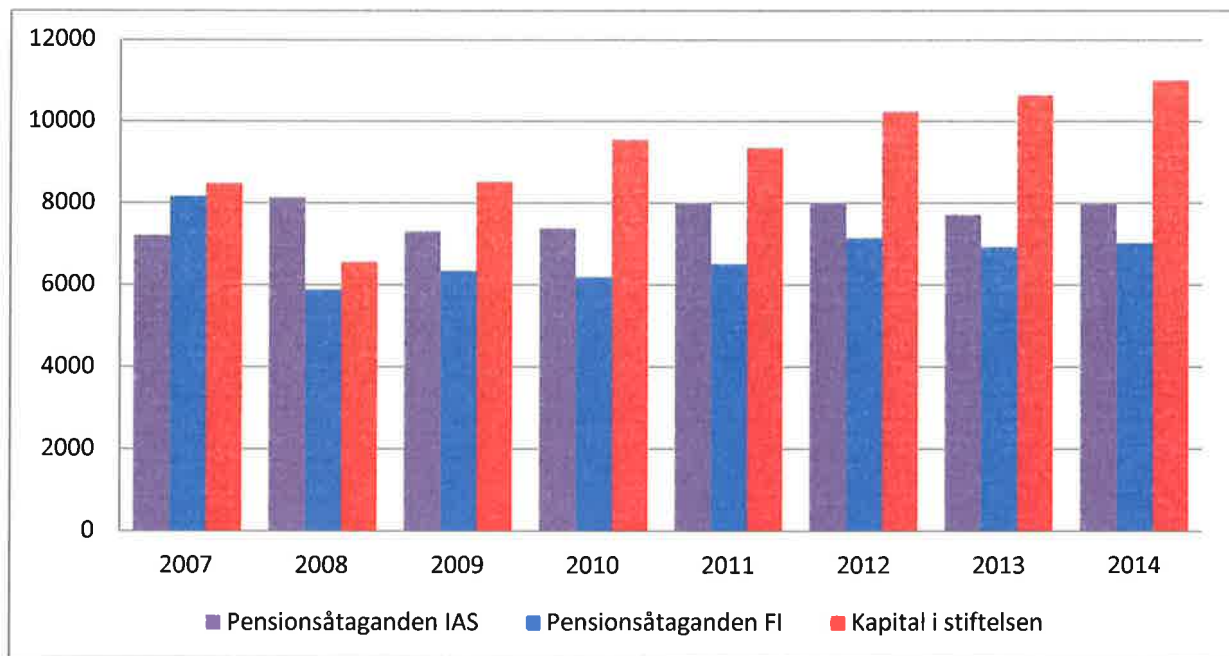
Med anledning av omregleringen av apoteksmarknaden ändrades pensionsvillkoren för cirka 6 000 anställda, som gick över till andra aktiebolag där ITP1 tillämpas. Därmed minskar nyintjänandet som ska tryggas i pensionsstiftelsen väsentligt.

Kapitalmarknaden har även detta år präglats av centralbankernas agerande och uttalanden. Förväntansbilden vid årets början var att den amerikanska centralbanken skulle trappa ner sina stödköp i obligationsmarknaden och därefter skulle de låga räntenivåerna börja sin resa uppåt. Förväntan slog delvis in, men övriga Europa och delar av Asien sänkte samtidigt sina styrräntor och använde även andra metoder för att både öka efterfrågan och mota den fallande inflationen. Därmed så föll räntorna till ännu lägre nivåer och spädde på uppgången på tillgångspriser, vilket för stiftelsens del främst återspeglas i ytterligare ett år med en positiv aktieavkastning.

Den totala avkastningen uppgick till 7,9 %, att jämföras med den av styrelsen fastställda referensportföljens avkastning på 9,4 %. Aktieportföljerna och obligationsportföljen levererade mycket god avkastning samtidigt som absolutavkastningen drog ner helheten via sin ambition att immunisera stiftelsens totala ränterisk. Den genomsnittliga avkastningen har de senaste 5 åren uppgått till 7,7 % och för de senaste 10 åren till 8,6 %.

Merparten av förvaltningen sker liksom tidigare år med egen personal. Detta innebär att kostnaderna är lägre än normalfallet vid externförvaltning. Denna effekt syns inte fullt ut då kostnader för externförvaltning sker genom en reduktion av avkastning från de externa fondinvesteringarna. Utvecklingen av pensionsåtaganden och stiftelsens kapital exklusive realiserade vinster från år 2007 till 2014 framgår av nedanstående diagram:





Mätt med metoder som fastställs i Tryggandelagen har pensionsskulden under året ökat från 6 938 Mkr per 2013-12-31 till 7 030 Mkr per 2014-12-31, vilket innebär en ökning med 1,3 %.

Per årsskiftet uppgick eget kapital till 10 231 Mkr. Stiftelsens marknadsvärderade egna kapital översteg pensionsskulden med 3 200 Mkr vilket innebar en konsolideringsgrad på 156,7 % enligt FI. Motsvarande beräkning mot skulden enligt de internationella redovisningsreglerna IAS, motsvaras av 137,6 %.

Den totala avkastningen på tillgångarna under året uppgick till 7,9 %, vilket kan jämföras med föregående års avkastning på 11,2 %. Tillgångarnas fördelning på balansdagen samt avkastning per kategori framgår nedan:

Portföljstruktur	Andel i %	Avkastning 2014 %	Avkastning 2013 %	Avkastning 2012 %
Svenska aktier	23	18,9	31,3	23,8
Amerikanska aktier	5	36,1	29,7	7,0
Räntebärande	35	10,2	5,3	9,6
Absolutavkastning	37	-6,1	3,4	11,5
Totalt	100	7,9	11,2	13,4

Stiftelsens finansiella intäkter och kostnader uppgick till 883 Mkr (686,9 Mkr) och stiftelsens driftskostnader till 19,2 Mkr (18,3 Mkr), vilket gav ett resultat före nedskrivning om 863,8 Mkr (668,6 Mkr). Obligationerna redovisas till upplupet anskaffningsvärde. Detta innebär att mellanskillnaden mellan det belopp som erlagts för obligationen och det belopp som ska erhållas på förfallodagen periodiseras över

Handwritten notes and signatures in blue ink, including a circled 'a' and several initials.

obligationens löptid. Årets avkastningsskatt uppgick till - 32,3 Mkr (-23,4 Mkr). Under året har 439 Mkr betalats i gottgörelse till Apoteket AB, avseende år 2014 och 2013. Resultatet för året uppgick till 831,5 Mkr (645,2 Mkr). Eget kapital har under året ökat med 392,5 Mkr (2013: -44,8 Mkr).

Styrelsen har fastställt ett placeringsreglemente där ett tillåtet placeringsintervall avseende fördelningen mellan nominella och reala tillgångar är reglerat. Nominella placeringar får maximalt utgöra 40 % och minimalt 20 %. Det reala intervallet är maximalt 30 % och minimalt 10 %. Andelen aktier inklusive aktiefonder 2014-12-31 var 28 %. Aktieandelen har under året pendlat mellan 26 % och 30 %.

Placeringar i enskilda utländska aktier får endast ske på aktiebörserna i Västeuropa och USA. Förvaltningen av räntebärande placeringar är begränsad av ett maximalt tillåtet durationsintervall från 3 till 7 år samt inom fastställda emittentrisklimit. På bokslutsdagen uppgick durationen för obligationsportföljen till 3,2 år.

Av tillgångarna i utländsk valuta var 39 % (41 %) valutariskskyddade vid årsskiftet.

Den operativa riskstyrningen sker genom dagliga-, interna och externa mätningar. Den löpande riskmätningens principer finns fastställda i en operativ riskpolicy och för att säkerställa en kontinuitet deltar samtliga anställda inom administrationen i riskhanteringen med en huvudansvarig. För att minimera riskerna sker i möjligaste mån derivathandel över etablerade marknadsplatser där daglig resultatavräkning sker och säkerheter är lämnade till motparten. Detta inkluderar all handel avseende ränteterminskontrakt. Valutahandel och ränteoptioner handlas OTC (over-the-counter), vilket ställer högre krav på riskmätningen. I stiftelsens fall har kontrakten oftast en löptid på en till sex månader, vilket innebär att likvidavräkning sker inom en relativt kort tidshorisont.

Prisrisker finns i samtliga investeringar, men där merparten avser aktieinnehaven. Med traditionella stresstestmätningar utgör prisrisken på aktier mer än 70 % av den totala risken. Emittentriskerna är begränsade genom ett marknadsbaserat risksystem. Trots detta bedöms nuvarande emittentrisk som relativt låg för merparten av obligationsportföljen. De risker som finns i de räntebärande tillgångarna kan snarare i många fall bestå av eventuella svårigheter att omsätta investeringen vid fallande marknader. Vår bedömning är att denna risk väsentligt ökat under året då primärmarknaden växt samt att intermediärena minskat sina "market-maker"-åtaganden och minimerar sina handelslager. Att som tidigare beräkna antalet bankdagar för att bedöma avyttringshorisonten blir allt svårare, framför allt i de fall där många aktörer vill sälja samtidigt. För att minska denna risk läggs stort fokus på att både fastställa en lämplig genomsnittlig löptid och en spridning mellan förfalloåren.

Likviditetsrisken avseende aktier är lägre då merparten av portföljerna är investerade i stora likvida bolag. Merparten kan avyttras inom en kort tid utan att påverka prisbilden, men omsättningen på aktiemarknaden har också sjunkit vilket spär på stiftelsens totala likviditetsrisk.

RESULTATRÄKNING

	2014 Mkr	2013 Mkr
Stiftelsens finansiella intäkter och kostnader		
Aktieutdelningar	114,0	97,5
Ränteintäkter	300,9	275,9
Realisationsvinster/ -förluster	423,9	342,8
Valutakursdifferenser	41,0	-32,6
Övrigt	3,2	3,3
Summa finansiella intäkter och kostnader	883,0	686,9
Stiftelsens driftskostnader		
Förvaltningskostnader (not 1,2,3,4)	-19,2	-18,2
Avskrivningar	0	-0,1
Summa driftskostnader	-19,2	-18,3
Resultat före nedskrivning	863,8	668,6
Återföring/nedskrivning aktier och derivat	0	0
Summa återföringar/ nedskrivningar	0	0
Resultat före skatt	863,8	668,6
Skatt	-32,3	-23,4
Årets resultat	831,5	645,2

©
VE R
no H B st

BALANSRÄKNING

TILLGÅNGAR	2014-12-31	2013-12-31
	Mkr	Mkr
Anläggningstillgångar		
Materiella anläggningstillgångar		
Inventarier (not 5)	0,0	0,0
	0,0	0,0
Omsättningstillgångar		
Kortfristiga fordringar		
Skattefordringar (not 6)	19,6	28,2
Förutbetalda kostnader och upplupna intäkter (not 7)	73,7	79,3
Övriga fordringar (not 6)	412,9	9,3
	506,2	116,8
Kortfristiga placeringar		
Aktier och andelar (not 8)	3 833,7	3 815,8
Obligationer och annat räntebärande (not 9,13)	5 213,7	5 196,9
Övriga kortfristiga placeringar	251,4	414,7
	9 298,8	9 427,4
Kassa och bank	918,8	532,7
SUMMA TILLGÅNGAR (not 12)	10 723,8	10 076,9
EGET KAPITAL OCH SKULDER		
Eget kapital		
Ingående eget kapital	9 838,3	9 883,1
Gottgörelse	-439,0	-690,0
Årets resultat	831,5	645,2
	10 230,8	9 838,3
Kortfristiga skulder		
Övriga skulder (not 10)	491,5	237,3
Upplupna kostnader (not 11)	1,5	1,3
	493,0	238,6
SUMMA EGET KAPITAL OCH SKULDER	10 723,8	10 076,9
Ställda säkerheter		
Pantförskrivningar		
Obligationer (OM)	28,5	23,4
Likvida medel (Futures , OTC-derivat)	132,8	61,7
Ansvarsförbindelser	Inga	Inga

Handwritten signature and initials in blue ink, including a circled 'A' and the letters 'VE', 'AB', and 'BT'.

Kassaflödesanalys	2014 Mkr	2013 Mkr
Den löpande verksamheten		
Resultat före skatt	863,8	668,6
Justeringar för poster som inte ingår i kassaflödet mm		
Avskrivningar	0,0	0,1
Återföringar/ nedskrivningar	0,0	0,0
Kassaflöde från den löpande verksamheten före skatt	863,8	668,7
Betald skatt	-32,3	-23,4
Kassaflödet från den löpande verksamheten före förändringar av rörelsekapital	831,5	645,3
Kassaflöde från förändringar i rörelsekapital		
Förändring korta fordringar	-389,4	2,3
Förändring kortfristiga placeringar	128,6	102,5
Förändring av kortfristiga skulder	254,4	-12,3
Kassaflöde från den löpande verksamheten	825,1	737,8
Investeringsverksamheten		
Förvärv av materiella anläggningstillgångar	0,0	0,0
Kassaflöde från investeringsverksamheten	0,0	0,0
Finansieringsverksamheten		
Tillskott	0,0	0,0
Gottgörelse	-439,0	-690,0
Kassaflöde från finansieringsverksamheten	-439,0	-690,0
Årets kassaflöde	386,1	47,8
Likvida medel vid årets början	532,7	484,9
Likvida medel vid årets slut	918,8	532,7

Not 1 Redovisnings- och värderingsprinciper

Årsredovisningen har upprättats i enlighet med Årsredovisningslagen och Bokföringsnämndens allmänna råd.

Stiftelsen tillämpar affärsdagsredovisning, dvs transaktionerna påverkar balansräkningen vid den tidpunkt då de väsentliga rättigheterna och därmed riskerna övergår mellan parterna. Tillgångar och skulder i utländsk valuta värderas till balansdagens köpkurs. Värdeförändringar av tillgångar eller skulder i utländsk valuta delas upp i en del som är hänförlig till värdeförändringen av tillgången till det lägsta av anskaffningsvärde/-upplupet anskaffningsvärde och marknadsvärdet vid årets utgång, dvs senaste köpkursen enligt Reuter vid stängning den sista bankdagen på året. Portföljmetoden har tillämpats vid värdering av obligationer och övriga kortfristiga placeringar för sig respektive aktier och andelar för sig. Räntebärande värdepapper värderas till köpkurs. För aktier redovisas anskaffningsvärde och marknadsvärde i not. För obligationer redovisas upplupet anskaffningsvärde och marknadsvärde i not. Derivat värderas tillsammans med den portfölj de avser.

Materiella anläggningstillgångar skrivs av systematiskt över tillgångens bedömda nyttjandeperiod. Avskrivningsperioder som tillämpas är för inventarier fem år och datautrustning tre år.

I förvaltningskostnaderna ingår de kostnader som inte är direkt hänförliga till enskilda transaktioner. I kostnaderna ingår mervärdeskatt då dessa inte är avdragsgilla för stiftelsen.

På balansdagen utlånade värdepapper ingår i kortfristiga placeringar. Ersättning för utlånade aktier är redovisade som övrig intäkt. Inlånade aktier redovisas som skuld.

Beloppen som redovisas är i miljoner svenska kronor där inget annat anges.

Not 2 Löner, pensions- och sociala kostnader

	2014	2013
Löner		
Styrelse	0,4	0,2
VD	2,8	2,9
Övriga anställda	4,4	4,2
Summa	7,6	7,3
Pensionskostnader		
VD	0,9	0,9
Övriga anställda	1,6	1,5
Summa	2,4	2,3
Sociala kostnader exkl pensionskostnader		
Styrelse och VD	0,9	1,0
Övriga anställda	1,5	1,3
Summa	2,4	2,3

Avseende verksamhetsåret 2014 utgick styrelsearvoden om 375 tkr. Styrelsens sammansättning inklusive suppleanter var under året 50 % män och 50 % kvinnor.

VD:s bruttolön uppgår månatligen till 223 tkr. I den verkställande direktörens anställningsavtal förbinder sig stiftelsen att som grund tillämpa BTP-avtalet med en beräknad pensionsålder vid 65 år.

Premiebetalningarna avseende pension var under året 859 tkr.

För lönedelar över 7,5 basbelopp har VD rätt att teckna en alternativ BTP-försäkring.

För VD gäller tolv månaders uppsägningstid från stiftelsens sida och sex månader från VD:s sida.

Under uppsägningstiden utgår lön och övriga förmåner. Vid uppsägning från stiftelsens sida utgår ett avgångsvede om tolv månadslöner. Avgångsvederlaget reduceras i motsvarande utsträckning om annan ersättning erhålls.

Not 3 Personalstatistik

	2014	2013
Antal anställda	5	5
Andel kvinnor	60%	60%
Andel män	40%	40%

Samtliga medarbetare har akademisk examen. Det genomsnittliga antalet anställningsår är 14 år.

Not 4 Revisionsarvoden och andra uppdrag

	2014	2013
Ernst & Young AB revisionsuppdrag	0,2	0,2
Summa revisionsuppdrag och andra uppdrag	0,2	0,2

Not 5 Inventarier

	2014-12-31	2013-12-31
Anskaffningsvärde IB	0,9	0,9
Årets anskaffningar	0,0	0,0
Utrangeringar/ försäljningar	0	0
Anskaffningsvärde UB	0,9	0,9
Avskrivningar IB	0,9	0,8
Årets avskrivningar	0,0	0,1
Utrangeringar/försäljningar	0	0
Avskrivningar UB	0,9	0,9
Bokfört värde	0,0	0,0

Not 6 Övriga fordringar

	2014-12-31	2013-12-31
Skattefordringar	19,6	28,2
Affärer med likvid efter årsskifte	412,9	9,3
Summa övriga fordringar	432,5	37,5

Not 7 Förutbetalda kostnader och upplupna intäkter

	2014-12-31	2013-12-31
Upplupna räntor	71,5	78,4
Övrigt	2,2	0,9
Summa förutbetalda kostnader och upplupna intäkter	73,7	79,3

Not 8 Aktier och andelar inklusive derivat

	2014-12-31	2014-12-31
	Bokfört värde	Marknadsvärde
Aktier svenska och utländska exkl derivat	3 260,5	3 786,6
Aktie- och valutaderivat	-	-106,0
Fonder	573,2	741,1
Summa aktier och andelar inkl derivat brutto	3 833,7	4 421,7
Adrag Inlånade aktier	-249,3	-315,6
Summa aktier och andelar inkl derivat netto	3 584,4	4 106,1

@
VB
M
A
JA

Aktier	Antal	Bokfört värde	Marknadsvärde
<i>(10 största innehaven baserat på marknadsvärden)</i>			
Nordea	2 190 000	162,6	199,1
H&M B	550 000	123,8	179,1
Ericsson B	1 730 000	134,7	163,1
Volvo B	1 920 000	164,5	162,5
ABB Ltd	850 000	122,8	140,9
Autoliv SDB	145 000	74,5	121,4
Sca B	660 000	107,4	111,4
Swedbank	550 000	86,1	107,5
Teliasonera AB	2 086 360	99,8	105,2
Handelsbanken A	277 751	62,5	101,8
Resterande innehav		1 872,4	2 079,0

Summa aktier **3 011,2** **3 471,0**

Fonder	Andelar	Bokfört värde	Marknadsvärde
Cheyne EuropeRealEstateBond I1	30 000	26,6	31,8
Crescit	1 002 100	100,0	108,0
Gladiator	8 489	6,2	17,3
Aquilo	1	38,7	39,0
Helicon Fund Class S	26 786	19,3	24,2
Midas	74 225	6,3	7,3
Yacktman US Equity C	100 000	68,2	125,8
Carnegie Medical	68 937	27,3	62,0
Health Invest Asia Fund	395 232	37,8	57,4
Health Invest Value Fund	58 178	6,2	21,3
Health Invest MicroCap	78 762	10,0	11,5
Kopernik Global All-Cap	20 000	13,2	13,2
Rhenman & Healthcare Equity IC1	4 823	16,1	16,0
Alfredberg Nordic High Yeild	358 851	32,3	29,7
Ress	3 638	33,3	40,3
QQM	410 468	40,0	45,4
Incentive	99 865	92,0	90,9

Summa fonder **573,2** **741,1**

Not 9 Förteckning över Obligationer inklusive räntederivat

	Upplupet anskaffningsvärde	Marknadsvärde
Emittentkategori		
Statsobligationer	99,4	110,2
Obligationer i statsägda bolag	405,7	433,7
Bank- och bostadsobligationer	1 368,3	1 457,8
Företagsobligationer	3 340,3	3 449,1
Summa obligationer exkl derivat	5 213,7	5 450,8
Räntederivat		0,0
Summa obligationer inkl derivat		5 450,8

Not 10 Övriga skulder	2014-12-31	2013-12-31
Övriga skulder	0,7	0,8
Inlånade aktier	249,3	228,8
Affärer med likvid efter årsskiftet	241,5	7,7
Summa övriga skulder	491,5	237,3
Not 11 Upplupna kostnader	2014-12-31	2013-12-31
Sociala avgifter	0,4	0,4
Särskild löneskatt	0,6	0,5
Semesterlöneskuld	0,5	0,4
Summa upplupna kostnader	1,5	1,3
Not 12 Marknadsvärdering	Bokfört värde	Marknadsvärde
Tillgångar		
Inventarier	0,0	0,0
Kortfristiga fordringar	506,2	506,2
Aktier och andelar (inkl derivat enligt not 8 och 13)	3 833,7	4 421,7
Obligationer (inkl derivat enligt not 9 och 13)	5 213,7	5 450,8
Fastigheter samt aktieägarlån i dessa fastigheter	251,4	281,7
Kassa och bank	918,8	918,8
Summa tillgångar	10 723,8	11 579,2
Eget kapital och skulder		
Eget kapital	10 230,8	10 230,8
Kortfristiga skulder	493,0	559,3
Övervärde (orealiserat)	-	789,1
Summa eget kapital och skulder	10 723,8	11 579,2

VE @ fr
AB 21

Not 13 Förteckning över öppna derivatkontrakt

Aktiefutures	Kontrakt	Avräknad kurs	Marknadsvärde*
Sålt Eurex Euro Stoxx 50 Futures Mar-15	2150,0	3133,00	0,0
Sålt Dow Jones Stoxx 600 Healthcare Mar-15	110,0	680,90	0,0
Sålt Eurex Stoxx 600 Index Mar-15	105,0	339,60	0,0

Summa **0,0**

Aktieoptioner	Kontrakt	Strike	Marknadsvärde
Sålt Call Eurexstoxx 50 Feb-15	1250	3390	-0,2
Köpt Put Eurexstoxx 50 Feb-15	1250	3160	1,3
Sålt Put Eurexstoxx 50 Feb-15	1250	2900	-0,4
Sålt Put Eurexstoxx 50 Apr-15	636,54	3142,00	-0,4
Sålt Call Eurexstoxx 50 Maj-15	1250	3425,00	-0,4
Sålt Put Eurexstoxx 50 Jul-15	636,54	3142	-0,8
Sålt Put Eurexdax Jan-15	576	7355,06	-0,1
Sålt Put Eurexdax Jan-15	288	9074,42	0,1
Sålt Call Eurexdax Jan-15	576	10029,62	-0,3
Sålt Call Eurexdax Apr-15	430	10000,00	-1,3
Köpt Put Eurexdax Apr-15	215	8900,00	0,3
Sålt Put Eurexdax Jun-15	523,81	8590,95	-0,8
Köpt Put Eurexdax Jun-15	523,81	9259,14	1,6
Sålt Call Eurexdax Jun-15	523,81	10237,55	-1,6
Köpt Call FTSE Feb-15	149	7061,78	0,1
Sålt Put Carlsberg Feb-15	36500	500,00	-1,6
Sålt Call Schibsted Maj-15	51473	464,00	-2,0

Summa **-6,5**

Valutaoptioner	Nominellt belopp**	Marknadsvärde
EUR/NOK	10,0	1,0
EUR/USD	0,0	-0,5
GBP/CAD	-10,0	-0,6
JPY/NOK	-500,0	0,0
NZD/USD	30,0	0,1
USD/CNY	-10,0	0,2
EUR/SEK	-20,0	-22,5
GBP/SEK	-10,0	-5,5
NOK/SEK	-350,0	-7,1
USD/SEK	-45,0	-53,0
ZAR/SEK	50,0	-0,1

Summa **-88,0**

VE @ AS BT

Valutaterminer/Avista transaktioner	Nominellt belopp**	Förfallodatum	Marknadsvärde
Köpt AUD/NZD	5,0	2015-01-05	-1,1
Sålt AUD/NZD	5,0	2015-01-05	1,2
Köpt EUR/NOK	20,0	2015-01-02	4,4
Sålt EUR/NOK	20,0	2015-01-02	-1,8
Sålt EUR/NOK	20,0	2015-01-05	-6,6
Köpt EUR/NOK	20,0	2015-01-05	-0,8
Sålt USD/CAD	10,0	2015-01-05	-0,9
Köpt USD/CAD	10,0	2015-01-05	1,4
Köpt EUR/SEK	60,0	2015-01-05	-2,9
Sålt EUR/SEK	35,0	2015-01-05	-3,7
Köpt GBP/SEK	5,0	2015-01-05	1,4
Sålt GBP/SEK	10,0	2015-01-05	-4,7
Sålt NOK/SEK	-100,0	2015-01-05	0,7
Köpt NOK/SEK	3,9	2015-01-05	0
Köpt USD/SEK	30,0	2015-01-05	1,9
Sålt CAD/SEK	0,1	2015-01-05	0,0
Summa			-11,5


Ränteoptioner	Nominellt belopp	Lösenränta	Marknadsvärde
Köpt säljoption statsobligation 1058 Feb-15	500,0	1,65	0,0
Sålt säljoption statsobligation 1058 Feb-15	500,0	1,83	0,0
Summa			0,0
Summa			-106,0

* Aktiefutures är resultatavräknade per 2014-12-31.

** Nominellt belopp avser den första valutaangivelsen.

VE
AR
31

Stockholm den 12 februari 2015



Viveka Ekberg
Ordförande




Lennart Nilsson



Gunilla Larsson



Thony Björk



Björn Armfelt
Verkställande Direktör

Vår revisionsberättelse har avgivits den 12 februari 2015

ERNST & YOUNG AB



Nilla Rocknö
Auktoriserad revisor
Huvudansvarig



Åsa Lundvall
Auktoriserad revisor

Revisionsberättelse

Till styrelsen i Apoteket AB:s Pensionsstiftelse, org.nr 802009-9605

Rapport om årsredovisningen

Vi har utfört en revision av årsredovisningen för Apotekets AB:s Pensionsstiftelse för år 2014.

Styrelsens ansvar för årsredovisningen

Det är styrelsen som har ansvaret för att upprätta en årsredovisning som ger en rättvisande bild enligt årsredovisningslagen och för den interna kontroll som styrelsen bedömer är nödvändig för att upprätta en årsredovisning som inte innehåller väsentliga felaktigheter, vare sig dessa beror på oegentligheter eller på fel.

Revisorns ansvar

Vårt ansvar är att uttala oss om årsredovisningen på grundval av vår revision. Vi har utfört revisionen enligt International Standards on Auditing och god revisionssed i Sverige. Dessa standarder kräver att vi följer yrkesetiska krav samt planerar och utför revisionen för att uppnå rimlig säkerhet att årsredovisningen inte innehåller väsentliga felaktigheter.

En revision innefattar att genom olika åtgärder inhämta revisionsbevis om belopp och annan information i årsredovisningen. Revisorn väljer vilka åtgärder som ska utföras, bland annat genom att bedöma riskerna för väsentliga felaktigheter i årsredovisningen, vare sig dessa beror på oegentligheter eller på fel. Vid denna riskbedömning beaktar revisorn de delar av den interna kontrollen som är relevanta för hur stiftelsen upprättar årsredovisningen för att ge en rättvisande bild i syfte att utforma granskningsåtgärder som är ändamålsenliga med hänsyn till omständigheterna, men inte i syfte att göra ett uttalande om effektiviteten i stiftelsens interna kontroll. En revision innefattar också en utvärdering av ändamålsenligheten i de redovisningsprinciper som har använts och av rimligheten i styrelsens uppskattningar i redovisningen, liksom en utvärdering av den övergripande presentationen i årsredovisningen.

Vi anser att de revisionsbevis vi har inhämtat är tillräckliga och ändamålsenliga som grund för våra uttalanden.

Uttalanden

Enligt vår uppfattning har årsredovisningen upprättats i enlighet med årsredovisningslagen och ger en i alla väsentliga avseenden rättvisande bild av stiftelsens finansiella ställning per den 31 december 2014 och av dess finansiella resultat och kassaflöden för året enligt årsredovisningslagen.

Rapport om andra krav enligt lagar och andra författningar

Utöver vår revision av årsredovisningen har vi även utfört en revision av styrelsens förvaltning av Apoteket AB:s Pensionsstiftelse för år 2014.

Styrelsens ansvar

Det är styrelsen som har ansvaret för förvaltningen enligt tryggandelagen och stadgarna.

Revisorns ansvar

Vårt ansvar är att med rimlig säkerhet uttala oss om huruvida vi vid vår granskning funnit att någon styrelseledamot handlat i strid med tryggandelagen eller stadgarna. Vi har utfört revisionen enligt god revisionsmed i Sverige.

Som underlag för vårt uttalande om förvaltningen har vi utöver vår revision av årsredovisningen granskat väsentliga beslut, åtgärder och förhållanden i stiftelsen för att kunna bedöma om någon styrelseledamot är ersättningskyldig mot stiftelsen eller om det finns skäl för entledigande. Vi har även granskat om någon styrelseledamot på annat sätt har handlat i strid med tryggandelagen, årsredovisningslagen eller stadgarna.

Vi anser att de revisionsbevis vi har inhämtat är tillräckliga och ändamålsenliga som grund för vårt uttalande.

Uttalande

Styrelseledamöterna har inte handlat i strid med tryggandelagen eller stadgarna.

Stockholm den 12 februari 2015


Nilla Rocknö
Auktoriserad revisor


Åsa Lundvall
Auktoriserad revisor