

# **APOTEKET AB:s PENSIONSSTIFTELSE**

Organisationsnummer 802009-9605

## **ÅRSREDOVISNING**

**2007**

PL  
10

## ÅRSREDOVISNING

Styrelsen och verkställande direktören för Apoteket AB: s Pensionsstiftelse får härmed avge årsredovisning för verksamhetsåret 2007.

## FÖRVALTNINGSBERÄTTELSE

Stiftelsens ändamål är att trygga utfästelser om pension, som Apoteket AB på grund av föreskrift i allmän pensionsplan eller på annat sätt har lämnat sina arbetstagare eller deras efterlevande. Tryggandet inkluderar även utfästelser som lämnats enligt tidigare för apoteksväsendet gällande pensionsplaner.

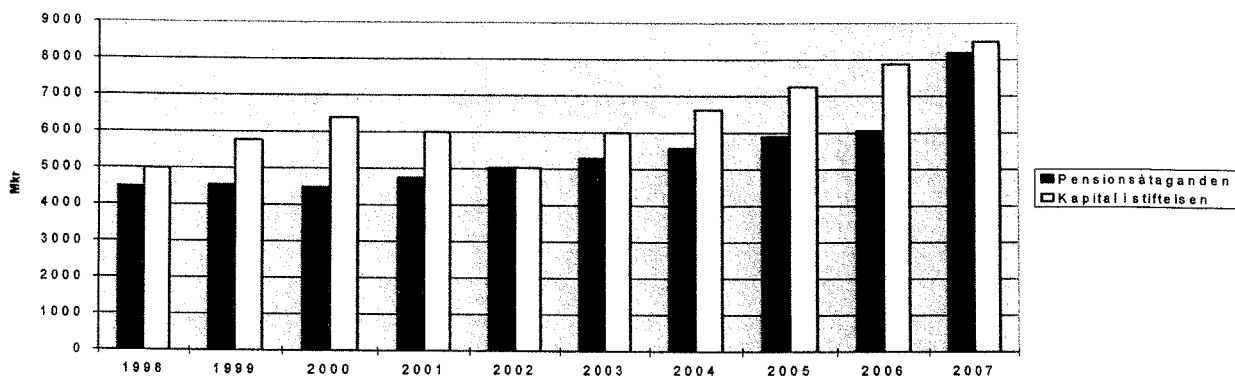
Efter en lång period med en stigande aktiemarknad, stannade den uppåtgående trenden av, bland annat beroende på rädslan för en försämrade konjunkturbild samt efter problem i kreditmarknaden.

Andelen aktier har varierat inom intervallet 41- 46 %, vilket innebar en viss undervikt under delar av året.

Räntemarknaden präglades av fortsatt stigande räntor från mycket låga nivåer. Riksbanken höjde styrräntan fyra gånger från 3,0 % till 4,0 %. Under året har durationen i portföljen varit högre än jämförelseindex, men trots detta har den faktiska avkastningen varit högre genom en aktiv handel.

Den totala avkastningen uppgick till 1,9 %, att jämföras med den av styrelsen fastställda referensportföljens 0,9 %. Skillnaden motsvarar 77 Mkr, vilket är resultatet av den aktiva förvaltningen inom ramen för det mandat som styrelsen delegerat till förvaltningsorganisationen. Samtliga delportföljer har överträffat sina respektive jämförelseindex trots att förvaltningens primära mål är den totala avkastningen och den övergripande riskbilden.

Utvecklingen av pensionsåtaganden och stiftelsens kapital exklusive orealiserade vinster från år 1998 till 2007 framgår av nedanstående diagram:



*PK*

Pensionsskulden har under året ökat från 6 071 Mkr per 2006-12-31 till 8 181 Mkr, vilket innebär en ökning på 34,8 %. Den stora förändringen beror på nya direktiv från Finansinspektionen där en lägre diskonteringsränta än tidigare står för huvuddelen av ökningen. Syftet är en strävan från statsmakten att förbättra tryggheten av pensionerna. Förändringen av pensionsskulden är beräknad enligt följande.

	Mkr
Kapitalvärdet av pensionsförpliktelser IB 2007-01-01	6 071
Kostnad exklusive räntekostnad som belastat resultatet	2 229
Räntekostnad	160
Utbetalning av pensioner	-279
Kapitalvärdet av pensionsförpliktelser UB 2007-12-31	8 181

På balansdagen uppgick eget kapital till 8 495,8 Mkr. Stiftelsens egna kapital översteg pensionsskulden med 314,8 Mkr vilket innebär en konsolideringsgrad på 103,8 %.

Den totala avkastningen på tillgångarna under året uppgick till 1,9 %, vilket kan jämföras med föregående års avkastning på 10,4%. Tillgångarnas fördelning på balansdagen samt avkastning per kategori framgår nedan:

	Marknadsvärde per 2007-12-31 i Mkr	Andel i %	Avkastning 2007 i %	Avkastning 2006 i %	Avkastning 2005 i %	Avkastning 2004 i %	Avkastning 2003 i %
Svenska aktier	1 875	22,1	- 2,1	30,6	33,1	29,4	46,3
Utländska aktier	1 215	14,2	4,8	19,0	43,6	18,7	38,1
Aktiefonder & övriga fonder	468	5,5	- 4,3	11,6	35,2	7,6	19,2
Räntebärande inkl upplupna räntor & Kassa	4 947	58,2	3,3	1,7	2,1	6,9	7,1
Övriga tillgångar	-	-	-	-	-	-	-5,6
<b>Summa</b>	<b>8 505</b>	<b>100,0</b>	<b>1,9</b>	<b>10,4</b>	<b>14,7</b>	<b>14,1</b>	<b>22,3</b>

Stiftelsens finansiella intäkter och kostnader uppgick till 745,4 Mkr (827,4 Mkr) och stiftelsens driftskostnader till -12,7 Mkr (-13,1 Mkr), vilket gav ett resultat före nedskrivning om 732,7 Mkr (814,3 Mkr). Obligationerna värderas till upplupet anskaffningsvärde. Detta innebär att mellanskillnaden mellan det belopp som erlagts, för obligationen och det belopp som ska erhållas på förfallodagen periodiseras över obligationens löptid. Vid bokslutet översteg de bokförda värdena på utländska aktier och obligationer marknadsvärdena. Därmed har de utländska aktiernas bokförda värde skrivits ned med 23,3 Mkr och obligationernas bokförda värde skrivits ned med 46,8 Mkr. Årets avkastningsskatt uppgick till -41,6 Mkr (-37,7 Mkr). Någon gottgörelse har inte utbetalats till Apoteket AB under året, men år 2006 uppgick det till 100,0 Mkr. Eget kapital har under året ökat med 621,0 Mkr (623,4 Mkr).

Styrelsen har fastställt ett placeringsreglemente där ett tillåtet placeringsintervall avseende fördelningen mellan nominella och reala tillgångar är reglerat. Andelen aktier inklusive aktiefonder per 2007-12-31 var 41 %. Aktieandelen har under året pendlat mellan 41 % och 46 %. Placeringar i enskilda utländska aktier får endast ske på aktiebörserna i Västeuropa och USA. Förvaltningen av räntebärande placeringar är begränsad av en maximalt tillåten duration på 7 år samt inom angivna fastställda kreditrisker. På bokslutsdagen uppgick durationen för de räntebärande tillgångarna till 5,0 år. Av de utländska tillgångarna var 48,3 % valutariskskyddade vid årsskiftet. I begränsad omfattning kan derivatinstrument användas som komplement i förvaltningen (se not 13).

## RESULTATRÄKNING

	2007	2006
	Mkr	Mkr
<b>Stiftelsens finansiella intäkter och kostnader</b>		
Aktieutdelningar	94,6	76,6
Ränteintäkter	190,2	196,2
Realisationsvinster/ -förluster	463,6	570,5
Valutakursdifferenser	<u>-3,1</u>	<u>-15,9</u>
<b>Summa finansiella intäkter och kostnader</b>	<b>745,4</b>	<b>827,4</b>
<b>Stiftelsens driftskostnader</b>		
Förvaltningskostnader (not 2, 3, 4)	-12,5	-12,9
Avskrivningar	<u>-0,2</u>	<u>-0,2</u>
<b>Summa driftskostnader</b>	<b>-12,7</b>	<b>-13,1</b>
<b>Resultat före nedskrivning</b>	<b>732,7</b>	<b>814,3</b>
Nedskrivning aktier och derivat	-23,3	-12,4
Nedskrivning obligationer och derivat	<u>-46,8</u>	<u>-40,9</u>
<b>Summa nedskrivningar</b>	<b>-70,1</b>	<b>-53,3</b>
<b>Resultat före skatt</b>	<b>662,6</b>	<b>761,1</b>
Skatt	<u>-41,6</u>	<u>-37,7</u>
<b>Årets resultat</b>	<b>621,0</b>	<b>723,4</b>
Gottgörelse till Apoteket AB	<u>0,0</u>	<u>-100,0</u>
<b>Förändring av eget kapital</b>	<b>621,0</b>	<b>623,4</b>

## BALANSRÄKNING

TILLGÅNGAR	2007-12-31	2006-12-31
	Mkr	Mkr
<b>Anläggningstillgångar</b>		
<b>Materiella anläggningstillgångar</b>		
Inventarier (not 5)	<u>0,4</u>	<u>0,4</u>
	0,4	0,4
<b>Omsättningstillgångar</b>		
<b>Kortfristiga fordringar</b>		
Övriga fordringar (not 6)	0,3	0,2
Förutbetalda kostnader och upplupna intäkter (not 7)	<u>103,4</u>	<u>109,8</u>
	103,7	110,0
<b>Kortfristiga placeringar</b>		
Aktier och andelar (not 8,13)	3 557,9	3 306,3
Obligationer och annat räntebärande (not 9,13)	<u>4 723,6</u>	<u>4 404,2</u>
	8 281,6	7 710,5
<b>Kassa och bank</b>	120,1	65,3
<b>SUMMA TILLGÅNGAR (not 13)</b>	<b>8 505,8</b>	<b>7 886,2</b>
<b>EGET KAPITAL OCH SKULDER</b>		
<b>Eget kapital</b>		
Ingående eget kapital	7 874,8	7 251,4
Årets förändring av eget kapital	<u>621,0</u>	<u>623,4</u>
	8 495,8	7 874,8
<b>Kortfristiga skulder</b>		
Övriga skulder (not 10)	0,3	0,3
Upplupna kostnader (not 11)	1,5	1,3
Skatteskuld (not 10)	<u>8,2</u>	<u>9,8</u>
	10,0	11,4
<b>SUMMA EGET KAPITAL OCH SKULDER</b>	<b>8 505,8</b>	<b>7 886,2</b>
<b>Ställda säkerheter</b>		
Pantförskrivningar		
Obligationer	104,3	79,4
<b>Ansvarsförbindelser</b>	Inga	Inga

<b>Kassaflödesanalys</b>	<b>2007</b>	<b>2006</b>
	<b>Mkr</b>	<b>Mkr</b>
<b>Den löpande verksamheten</b>		
Resultat före skatt	662,6	761,1
Justeringar för poster som inte ingår i kassaflödet mm		
Avskrivningar	0,2	0,2
Nedskrivningar	70,1	53,3
	<b>732,9</b>	<b>814,6</b>
Betald skatt	-41,6	-37,7
<b>Kassaflödet från den löpande verksamheten före förändringar av rörelsekapital</b>	<b>691,3</b>	<b>776,9</b>
<b>Kassaflöde från förändringar i rörelsekapital</b>		
Förändring kortfristiga fordringar	6,3	-9,5
Förändring kortfristiga placeringar	-641,2	-890,9
Förändring av kortfristiga skulder	-1,4	-3,1
<b>Kassaflöde från den löpande verksamheten</b>	<b>55,0</b>	<b>-126,6</b>
<b>Investeringsverksamheten</b>		
Förvärv av materiella anläggningstillgångar	-0,2	-0,3
<b>Kassaflöde från finansieringsverksamheten</b>	<b>-0,2</b>	<b>-0,3</b>
<b>Finansieringsverksamheten</b>		
Gottgörelse	0,0	-100,0
<b>Kassaflöde från finansieringsverksamheten</b>	<b>0,0</b>	<b>-100,0</b>
<b>Årets kassaflöde</b>	<b>54,8</b>	<b>-226,9</b>
<b>Likvida medel vid årets början</b>	<b>65,3</b>	<b>292,2</b>
<b>Likvida medel vid årets slut</b>	<b><u>120,1</u></b>	<b><u>65,3</u></b>

## Not 1 Redovisnings- och värderingsprinciper

Årsredovisningen har upprättats i enlighet med Årsredovisningslagen och Bokföringsnämndens allmänna råd.

Stiftelsen tillämpar affärsdagsredovisning, dvs transaktionerna påverkar balansräkningen vid den tidpunkt då de väsentliga rättigheterna och därmed riskerna övergår mellan parterna. Tillgångar och skulder i utländsk valuta värderas till balansdagens köpkurs. Värdeförändringar av tillgångar och skulder i utländsk valuta delas upp i en del som är hänförlig till värdeförändringen av tillgången eller skulden och en del som är orsakad av valutakursförändringen. Kortfristiga placeringar värderas till det lägsta av anskaffningsvärde/ upplupet anskaffningsvärde och marknadsvärdet vid årets utgång, dvs senaste köpkursen enligt Reuter vid stängning den sista bankdagen på året. Portföljmetoden har tillämpats vid värdering av obligationer och övriga kortfristiga placeringar för sig respektive aktier och andelar för sig. Åtskillnad har gjorts mellan svenska- och utländska aktier. Räntebärande värdepapper värderas till köpkurs. För aktier redovisas anskaffningsvärde och marknadsvärde i not. För obligationer redovisas upplupet anskaffningsvärde och marknadsvärde i not.

Materiella anläggningstillgångar skrivs av systematiskt över tillgångens bedömda nyttjandeperiod. Avskrivningsperioder som tillämpas är för inventarier fem år och datorer tre år.

I förvaltningskostnaderna ingår de kostnader som inte är direkt hänförliga till enskilda transaktioner. I kostnaderna ingår mervärdeskatt då dessa inte är avdragsgilla för stiftelsen.

På balansdagen utlånade värdepapper ingår i kortfristiga placeringar. Ersättning för utlånade aktier bokförs som realisationsvinster. Beloppen som redovisas är i miljoner svenska kronor där inget annat anges.

## Not 2 Löner, pensions- och sociala kostnader

	2007	2006
<b>Löner</b>		
Styrelse	0,3	0,3
VD	1,8	1,8
Övriga anställda	3,4	3,0
<b>Summa</b>	<b>5,5</b>	<b>5,1</b>
<b>Pensionskostnader</b>		
Styrelse & VD	0,6	0,7
Övriga anställda	0,8	0,9
Återbäring SPP	-0,5	0,0
<b>Summa</b>	<b>0,9</b>	<b>1,6</b>
<b>Sociala kostnader exkl pensionskostnader</b>		
Styrelse & VD	0,8	0,9
Övriga anställda	1,2	1,2
<b>Summa</b>	<b>2,0</b>	<b>2,1</b>

Avseende verksamhetsåret 2007 utgick styrelsearvoden om 260 tkr. År 2006 var dessa arvoden 260 tkr. Styrelsens sammansättning år 2007 var 50 % män och 50 % kvinnor.

VD: s bruttolön uppgår månatligen till 144 tkr. I den verkställande direktörens anställningsavtal förbinder sig stiftelsen att som grund tillämpa ITP- avtalet med en beräknad pensionsålder vid 65 år. Premiebetalningarna avseende pension är årligen 620 tkr. För lönedelar över 7,5 basbelopp har VD rätt att teckna en alternativ ITP- försäkring.

För VD gäller tolv månaders uppsägningstid från stiftelsens sida och sex månader från VD:s sida. Under uppsägningstiden utgår lön och övriga förmåner. Därutöver utgår ett avgångsvederlag om tolv månadslöner. Avgångsvederlaget reduceras i motsvarande utsträckning om annan ersättning erhålls.



**Not 3 Personalstatistik**

	2007	2006
Antal anställda	5 st	5 st
Andel kvinnor	60%	60%
Andel män	40%	40%

Samtliga medarbetare har akademisk examen. Det genomsnittliga antalet anställningsår är 10,6  
Den totala sjukfrånvaron har under året varit 26 timmar eller 0,3 %.

**Not 4 Revisionsarvoden**

	2007	2006
Öhrlings PricewaterhouseCoopers AB Revisionsuppdrag	0,2	0,3

**Not 5 Inventarier**

	2007-12-31	2006-12-30
Anskaffningsvärde IB	2,3	2,0
Årets anskaffningar	0,1	0,3
Anskaffningsvärde UB	2,4	2,3
Avskrivningar IB	1,9	1,7
Årets avskrivningar	0,1	0,2
Avskrivningar UB	2,0	1,9
Bokfört värde	0,4	0,4

**Not 6 Övriga fordringar**

	2007-12-31	2006-12-31
Fordran Skatteverket	0,3	0,2
<b>Summa övriga fordringar</b>	<b>0,3</b>	<b>0,2</b>

**Not 7 Förutbetalda kostnader och upplupna intäkter**

	2007-12-31	2006-12-31
Upplupna räntor	103,2	109,7
Övrigt	0,2	0,1
<b>Summa förutbetalda kostnader och upplupna intäkter</b>	<b>103,4</b>	<b>109,8</b>

**Not 8 Aktier och andelar inklusive derivat**

	2007-12-31	2007-12-31
	Bokfört värde	Marknadsvärde
Svenska företag	1 909,0	1 874,9
Utländska företag inkl derivat	1 304,8	1 215,3
Fonder	379,7	467,7
<b>Summa aktier och andelar inkl derivat</b>	<b>3 593,5</b>	<b>3 557,8</b>
Nedskrivning aktier och andelar	-35,7	
<b>Aktier och andelar efter nedskrivning</b>	<b>3 557,8</b>	

**Svenska företag**

( 10 största innehaven baserat på marknadsvärden)

	Antal	Bokfört värde	Marknadsvärde
Handelsbanken A	900 000	152,5	185,9
H&M B	340 000	80,8	133,5
Investor B	847 600	128,2	124,4
Sca B	1 060 000	106,6	120,8
Ericsson B	6 100 000	141,2	92,5
Securitas B	1 031 000	108,9	92,3
Assa Abloy B	640 000	71,6	83,0
Volvo B	701 000	78,7	76,1
SEB A	450 000	89,0	74,3
Atlas Copco A	755 000	81,8	72,7
Resterande innehav		869,7	819,4
<b>Summa svenska företag</b>		<b>1 909,0</b>	<b>1 874,9</b>

**Utländska företag**

( 10 största innehaven baserat på marknadsvärden)

	Antal	Bokfört värde	Marknadsvärde
Marine Harvest fd Pan Fish	13 920 000	62,9	57,7
PA Resources	968 000	56,5	50,6
Grieg Seafood ASA	2 599 500	65,7	47,9
Neste Oil	188 361	42,3	42,8
Topdanmark	34 200	24,9	31,6
Danske Bank	112 500	31,6	28,4
Bergesen Worldwide Offshore	1 035 000	29,6	28,2
Tomra Systems	600 000	26,8	27,5
Continental AG	30 700	25,0	25,7
Ekornes	220 500	26,0	25,0
Resterande innehav		913,5	845,1
<b>Summa utländska företag exkl derivat</b>		<b>1 304,8</b>	<b>1 210,5</b>
Derivat			4,8
<b>Summa utländska företag inkl derivat</b>			<b>1 215,3</b>

Fonder	Andelar	Bokfört värde	Marknadsvärde
Carnegie Medical	350 962	146,1	153,0
Lannebo Småbolag Select	73 065	40,0	77,2
Gladiator	42 695	40,0	64,7
SEB Läke-medelsfond	6 538 217	15,8	41,8
Lannebo MicroCap	40 000	40,0	40,2
Avenir B	2 421	27,8	39,6
Health Invest	500 000	50,0	31,8
Midas	200 000	20,0	19,4
<b>Summa fonder</b>		<b>379,7</b>	<b>467,7</b>

#### Not 9 Obligationer inklusive derivat

	Förfallodag	Upplupet anskaffningsvärde	Marknadsvärde
Akademiska Hus Mtn 127	2020-12-01	100,0	89,9
Danske Bank förlagslån	2049-02-15	100,0	100,0
Danske Järnväg obl 2001	2011-03-15	102,4	102,8
European Investment Bank	2014-05-05	99,7	99,4
European Investment Bank 2017	2017-08-12	157,9	157,8
Fortum Oyj	2014-05-21	99,8	96,6
General Electric 2011	2011-11-14	99,9	96,5
Goldman Sachs FRN	2013-05-08	50,0	48,8
Irish Nationwide Building Soci	2009-10-12	46,5	46,9
Kreditanstalt für Wiederaufbau	2020-12-01	104,4	102,7
Kommuninvest 2015	2015-08-12	100,0	99,4
Landshypotek 339	2012-10-26	100,0	98,9
Nordea Hypotek 5522	2009-06-17	360,9	353,6
Riksobligation 1040	2008-05-05	40,5	40,3
Riksobligation 1043 EUR	2009-01-28	98,4	99,5
Riksobligation 1043	2009-01-28	510,6	504,0
Riksobligation 1048	2009-12-01	205,0	199,5
Riksobligation 1050	2016-07-12	53,6	51,7
Sampo FRN	2009-04-21	48,9	46,7
SBAB 20080604	2008-06-04	99,5	99,6
SCBC 123	2011-04-13	250,7	244,3
SEB Bolån 562	2009-06-16	201,0	198,8
SEB EMNT Neste Oil	2012-06-05	93,9	94,3
Stadshypotekt 1570	2010-09-15	319,1	309,6
Svensk Exportkredit 3213	2020-12-01	106,9	101,9
Swedbank 168	2009-04-20	310,3	304,7
Swedbank 173	2008-06-18	202,4	200,2
Sweden T-Bill 0802220	2008-02-20	398,0	397,6
Volvo Treasury AB	2011-05-19	194,1	193,3
Öresundsbrokonsortiet 04/2009	2009-04-20	102,0	102,0
Öresundskonsortiet MTN 119	2020-12-01	55,0	51,4
<b>Summa obligationer exkl derivat</b>		<b>4 811,4</b>	<b>4 732,8</b>
Derivat			-9,2
<b>Summa obligationer inkl mv. derivat</b>			<b>4 723,6</b>
<b>Nedskrivning obligationer</b>		<b>-87,7</b>	
<b>Bokfört värde</b>		<b>4 723,6</b>	

<b>Not 10 Övriga skulder</b>	<b>2007-12-31</b>	<b>2006-12-31</b>
Skatteskuld	8,2	9,8
Övriga skulder	0,3	0,3
<b>Summa övriga skulder</b>	<b>8,5</b>	<b>10,1</b>

<b>Not 11 Upplupna kostnader</b>	<b>2007-12-31</b>	<b>2006-12-31</b>
Sociala avgifter	0,5	0,4
Särskild löneskatt	0,8	0,4
Semesterlöneskuld	0,2	0,5
<b>Summa upplupna kostnader</b>	<b>1,5</b>	<b>1,3</b>

<b>Not 12 Marknadsvärdering</b>	<b>Bokfört värde</b>	<b>Marknadsvärde</b>
<b>Tillgångar</b>		
Inventarier	0,4	0,4
Kortfristiga fordringar	103,7	103,7
Aktier och andelar (inkl derivat enligt not 13)	3 557,9	3 557,9
Obligationer (inkl derivat enligt not 13)	4 723,6	4 723,6
Kassa och bank	120,1	120,1
<b>Summa tillgångar</b>	<b>8 505,8</b>	<b>8 505,8</b>
<b>Eget kapital och skulder</b>		
Eget kapital	8 495,8	8 495,8
Kortfristiga skulder	10,0	10,0
Övervärde ( orealiserat )		0,0
<b>Summa eget kapital och skulder</b>	<b>8 505,8</b>	<b>8 505,8</b>

### Not 13 Förteckning över öppna derivatkontrakt

Valutaoptioner	Belopp	Lösenkurs	Marknadsvärde
Sålt Put USD/SEK	10 000 000	6,31	0,3
Sålt Call USD/SEK	10 000 000	6,50	0,0
Köpt Put USD/SEK	10 000 000	6,41	<u>-0,5</u>
<b>Summa</b>			<b>-0,2</b>

Valutaterminer	Belopp	Kurs	Marknadsvärde
Sålt EUR/ GBP	-10 000 000	0,71	-2,6
Köpt EUR/ USD	10 000 000	1,44	1,2
Sålt EUR/ NOK	-10 000 000	7,97	0,7
Sålt EUR/ NOK	-10 000 000	8,02	1,2
Köpt EUR/ NOK	10 000 000	7,98	-0,6
Köpt EUR/ LTL	2 994 814	3,47	-0,1
Köpt EUR/ LVL	3 000 000	0,71	-0,3
Sålt GBP/ RON	-3 000 000	4,97	0,9
Köpt GBP/ RON	3 000 000	4,91	-0,4
Köpt JPY/ NOK	1 800 000	0,05	1,3
Sålt JPY/ NOK	-1 800 000	0,05	1,8
Köpt USD/ CAD	10 200 000	0,98	0,8
Sålt USD/ NOK	-10 000 000	5,58	1,9
Sålt USD/ CAD	-10 000 000	1,01	0,9
Sålt EUR/ SEK	-20 000 000	9,44	0,2
Sålt EUR/ SEK	-30 000 000	9,43	0,0
Sålt GBP/ SEK	-5 000 000	13,10	1,3
Sålt GBP/ SEK	-5 000 000	13,20	1,8
Sålt USD/ SEK	-10 000 000	6,56	1,0
Köpt GBP/ SEK	10 000 000	13,00	-1,7
Köpt GBP/ SEK	10 000 000	12,88	<u>-0,5</u>
<b>Summa</b>			<b>8,9</b>

Ränteoptioner	Belopp	Lösenränta	Marknadsvärde
Sålt Put RO 1046	500 000 000	4,11	-2,2
Sålt Call RO 1046	500 000 000	3,95	0,0
Köpt Call RO 1046	500 000 000	4,05	0,0
Sålt Put RO 1048	2 000 000 000	4,07	-2,9
Sålt Put RO 1048	1 000 000 000	4,07	-1,5
Sålt Put RO 1048	1 000 000 000	4,09	-1,3
Sålt Put RO 1048	2 000 000 000	4,21	-0,7
Köpt Call RO 1048	2 000 000 000	4,11	1,5
Sålt Call RO 1048	2 000 000 000	4,05	-0,7
Sålt Call RO 1048	2 000 000 000	4,05	<u>-1,4</u>
<b>Summa</b>			<b>-9,2</b>

Ränteterminer	Nominellt belopp	Kurs/ Ränta	Marknadsvärde*
Köpt Eurex Bund Future mars- 08	200 000 000	113,77	0,00
Köpt Statsboligation 2 år mars -08	5 000 000 000	4,14	0,00
Sålt Statsboligation 2 år mars -08	4 000 000 000	4,04	<u>0,00</u>
<b>Summa</b>			<b>0,0</b>

\* Ränteterminerna är resultatavräknade per 2007-12-31.

<b>Aktieindextermin</b>	<b>Kontrakt</b>	<b>Kurs</b>	<b>Marknadsvärde</b>
Sålt Eurex Dax Future mars - 08	10	8 144,50	<u>-0,4</u>
<b>Summa</b>			<b>-0,4</b>

<b>Aktieindexoption</b>	<b>Kontrakt</b>	<b>Strike</b>	<b>Marknadsvärde</b>
Sålt DTB Dax Index Call option feb- 08	500	8 200,00	-3,4
Sålt DTB Dax Index Call option feb- 08	500	8 300,00	-2,3
Sålt DTB Dax Index Put option feb- 08	500	7 500,00	-1,2
Sålt DTB Dax Index Put option feb- 08	500	7 650,00	-1,7
Köpt DTB Dax Index Putl option feb- 08	1 000	7 850,00	<u>5,2</u>
<b>Summa</b>			<b>-3,4</b>

**Summa derivat** **-4,3**

Stockholm den 10 april 2008



Peter Lagerblad  
Ordförande




Lennart Nilsson



Carina Jansson



Lennart Axelsson



Björn Armfelt  
Verkställande Direktör

Vår revisionsberättelse har avgivits den 14 april 2008

ERNST & YOUNG AB



Nilla Rocknö  
Auktoriserad revisor  
Huvudansvarig



Åsa Lundvall  
Auktoriserad revisor

## Revisionsberättelse

---

### Till styrelsen i Apoteket AB:s Pensionsstiftelse

Org.nr 802009-9605

---


Vi har granskat årsredovisningen och bokföringen samt styrelsens förvaltning i Apoteket AB:s Pensionsstiftelse för år 2007. Det är styrelsen som har ansvaret för räkenskapshandlingarna och förvaltningen och för att årsredovisningslagen tillämpas vid upprättandet av årsredovisningen. Vårt ansvar är att uttala oss om årsredovisningen och förvaltningen på grundval av vår revision.

Revisionen har utförts i enlighet med god revisions sed i Sverige. Det innebär att vi planerat och genomfört revisionen för att med hög men inte absolut säkerhet försäkra oss om att årsredovisningen inte innehåller väsentliga felaktigheter. En revision innefattar att granska ett urval av underlagen för belopp och annan information i räkenskapshandlingarna. I en revision ingår också att pröva redovisningsprinciperna och styrelsens tillämpning av dem samt att bedöma de betydelsefulla uppskattningar som styrelsen gjort när den upprättat årsredovisningen samt att utvärdera den samlade informationen i årsredovisningen. Vi har granskat väsentliga beslut, åtgärder och förhållanden i stiftelsen för att kunna bedöma om styrelseledamot är ersättningskyldig mot stiftelsen, om skäl för entledigande föreligger eller om ledamoten på annat sätt handlat i strid med tryggandelagen eller stadgarna. Vi anser att vår revision ger oss rimlig grund för våra uttalanden nedan.

Årsredovisningen har upprättats i enlighet med årsredovisningslagen och ger en rättvisande bild av stiftelsens resultat och ställning i enlighet med god redovisningssed i Sverige. Förvaltningsberättelsen är förenlig med årsredovisningens övriga delar.

Styrelseledamöterna har inte handlat i strid med tryggandelagen eller stadgarna.

Stockholm den 14 april 2008  
Ernst & Young AB



Nilla Rocknö  
Auktoriserad revisor



Åsa Lundvall  
Auktoriserad revisor